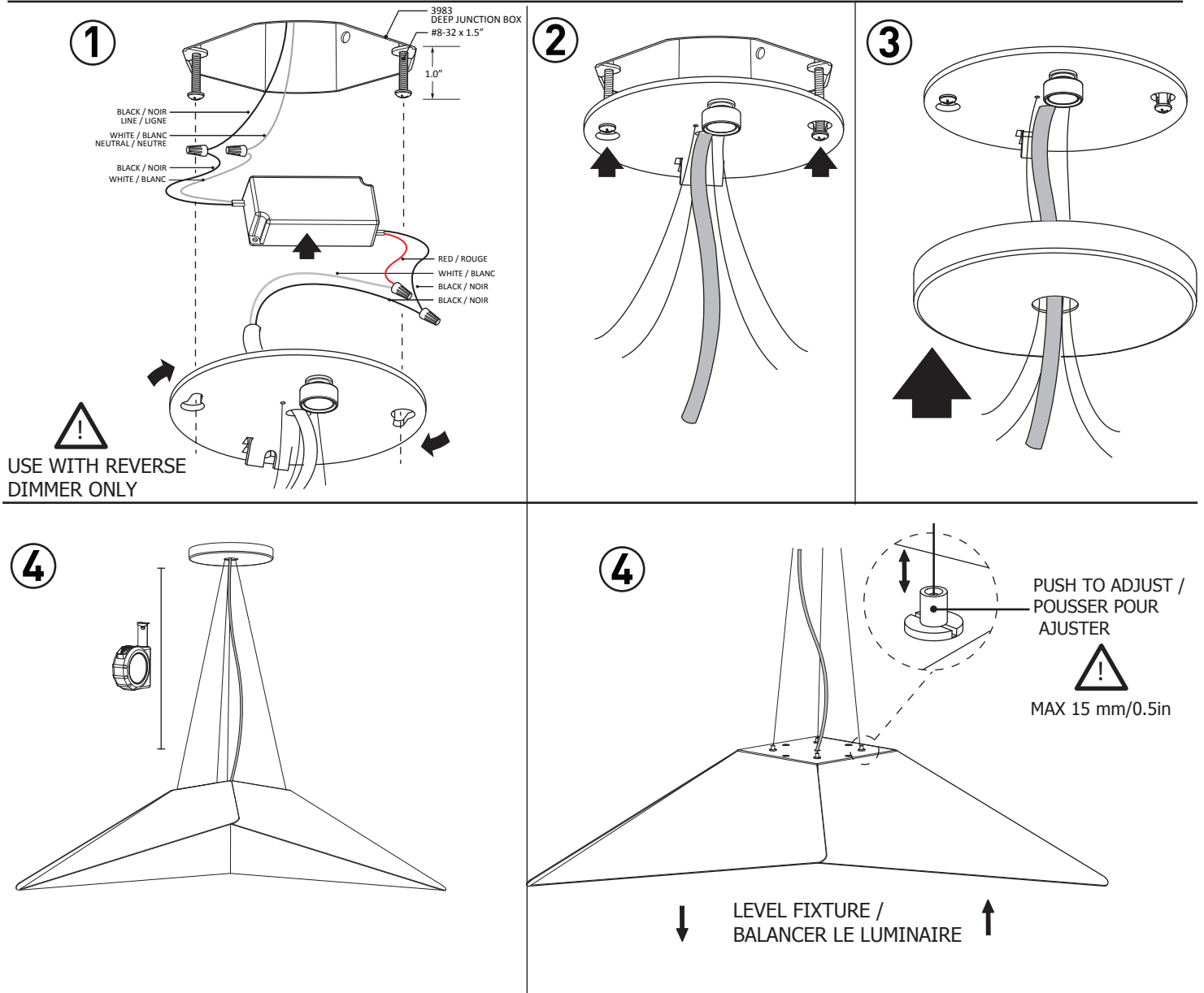


# INSTALLATION MAINTENANCE

# Pendant Suspension



## INSTALLATION

1a - INSERT BOTH #8-32 SCREWS LEAVING A 1.0" DISTANCE BETWEEN THE SCREW HEAD AND THE JUNCTION BOX

1b - MAKE CONNECTIONS:  
 RED WIRE = RED WIRE  
 BLACK WIRE = BLACK WIRE  
 BLACK WIRE (LINE) = BLACK WIRE  
 WHITE WIRE (NEUTRAL) = RED WIRE

1c - ATTACH PLATE USING TWO KEYHOLE SLOTS

2 - TIGHTEN DOWN SCREWS

3 - LIFT CANOPY INTO POSITION

4 - REMOVE AIR CRAFT CABLES FROM GRIPPERS AND CUT TO DESIRED HEIGHT.

5 - INSERT AIR CRAFT CABLES IN THE GRIPPERS AND LEVEL FIXTURE WITH THE 4 GRIPPERS.  
**IMPORTANT! MAXIMUM 15MM/0.5 IN.**

## INSTALLATION

1a - INSÉRER LES DEUX VIS #8-32 EN LAISSANT UN ESPACE DE 1.0" ENTRE LES TÊTES DE VIS ET LA BOÎTE DE JONCTION

1b - BRANCHEMENT :  
 FIL NOIR = FIL NOIR  
 FIL ROUGE = FIL ROUGE  
 FIL NOIR (PHASE) = FIL NOIR  
 FIL BLANC (NEUTRE) = FIL BLANC

1c - FIXER LA PLAQUE À L'AIDE DES FENTES CIRCULAIRES

2 - SERRER LES VIS

3 - PLACER LE PAVILLON

4 - AU BESOIN, RETIRER LES CÂBLES DES SERRE-FILS ET LES COUPER À LA HAUTEUR DÉSIRÉE.

5 - INSÉRER LES CÂBLES DANS LES SERRE-FILS ET BALANCER LE LUMINAIRE À L'AIDE DES 4 SERRE-FILS.  
**IMPORTANT! MAXIMUM 15MM/0.5 IN**



225 de Liège Ouest, Suite #200  
 Montréal (QC), Canada H2P 1H4  
 Tel : 514.385.3515 Fax : 514.385.4169  
 www.eurekalighting.com



4265

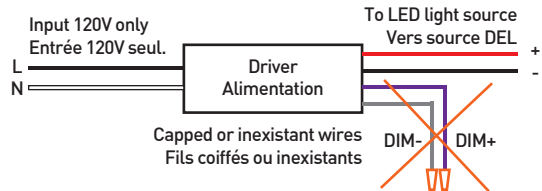
# FOR DIMMABLE LUMINAIRES POUR LES LUMINAIRES À VARIATION D'INTENSITÉ LUMINEUSE

Your luminaire will be configured with one dimming type:  
Votre luminaire peut être configuré avec gradation de type:

## DP / PHASE

Phase dimming products (DP) do not require the use of the purple and gray wires (capped). Works for 120V circuits only.

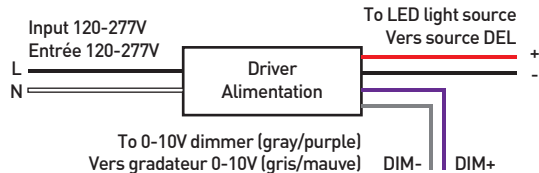
La gradation de type Phase (DP) ne requiert pas l'utilisation des fils mauve et gris (fils coiffés). Circuits 120V seulement.



## DV / 0-10V

0-10V dimming products (DV) require the use of the purple and gray wires. Works with 120-277V circuits.

La gradation de type 0-10V (DV) requiert l'utilisation des fils mauve et gris. Circuits 120-277V.



For best dimming results, verify dimmer compatibility  
Pour une gradation optimale, vérifiez la compatibilité du gradateur



Not all luminaires have both dimming options. For more information on dimming, please visit our website or contact our customer service.

Pas tous les luminaires ont les deux options de gradation. Pour plus d'information sur la gradation, visitez notre site web ou contactez notre service à la clientèle.

[www.eurekalighting.com](http://www.eurekalighting.com)