

AREA 4715

QUICKSHIP

PROJECT PROJET

SPEC TYPE

NOTES

4715-24



4715-36



FAMILY FAMILLE



4715 (WALL SURFACE)



4815X



4716 (CEILING SURFACE)



4720 (WALL SURFACE)




4820



4721 (CEILING SURFACE)

4715-24



Ø23.00"
Ø585mm

4715-36



Ø34.65"
Ø880mm

ORDERING SPECIFICATION SPÉCIFICATION DE COMMANDE

CODE

QUICKSHIP

QS5 QUICKSHIP 5 DAYS - MAXIMUM 5 UNITS QUICKSHIP 5 JOURS - MAXIMUM 5 UNITÉS
QS10 QUICKSHIP 10 DAYS - MAXIMUM 20 UNITS QUICKSHIP 10 JOURS - MAXIMUM 20 UNITÉS

MODEL MODÈLE

4715-24 AREA 24"
4715-36 AREA 36"

LIGHT SOURCE SOURCE LUMINEUSE

LED.LO LOW OUTPUT
LED REGULAR OUTPUT
LED.HO HIGH OUTPUT

COLOR TEMPERATURE TEMPÉRATURE DE COULEUR

30 3000K
35 3500K

COLOR RENDERING INDEX (CRI) INDICE DE RENDU DE COULEUR (IRC)

90 90+ CRI

90

VOLTAGE VOLTAGE

120V 120 VOLT
277V 277 VOLT

DIMMING OPTION OPTION DE GRADATION

DV 0-10V DIMMING (120V-277V)
DP PHASE DIMMING (120V ONLY)

HOUSING FINISH FINI BOITIER

WHE WHITE FINE TEXTURE

WHE

DIFFUSER FINISH FINI DIFFUSEUR

WH WHITE

WH

PRODUCT CHARACTERISTICS CARACTÉRISTIQUES DU PRODUIT

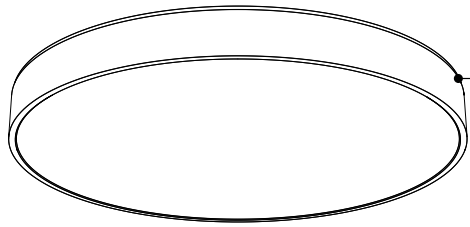
BIM DIM IES LED

DESIGN: Large format, functional and elegant round surface mounted fixtures in Ø24" and Ø36".
LIGHT SOURCE: High performance LED modules with standard 0-10V or phase dimming driver integrated within the fixture.
HOUSING: Aluminium extrusion frame and die-formed steel backplate with polyester powder finish.
DIFFUSER: High performance white translucent PMMA.
CERTIFIED: c-CSA-us

CONCEPTION: Grand format fonctionnel et élégant, ce plafonnier rond est offert en Ø24" and Ø36".
SOURCE LUMINEUSE: Modules de DEL hautes performances avec un convertisseur à gradation 0-10v ou phase intégré dans le luminaire.

BOITIER: Cadre d'aluminium extrudé et plaque d'acier découpé puis plié, avec peinture électrostatique à base de polyester.


DIFFUSEUR: PMMA translucide blanc haute performance usiné.
CERTIFIÉ: c-CSA-us



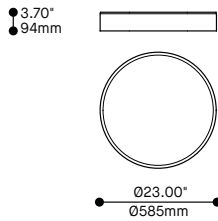
SIMPLE AND CLEAN HOUSING
Precision welded aluminium extrusion
Clean geometry on the outside,
structural details on the inside

SHADOW LINE
Built-in shadow line for a clean install,
compensates for uneven ceiling surfaces

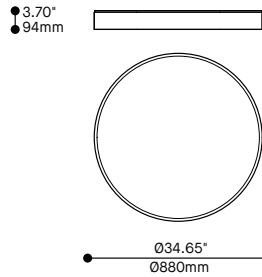
LENS
High performance frosted acrylic lens
for superior light transmission



4715-36



4715-24



4715-36



Also available in acoustic version
See product 4716

PRODUCT SPECIFICATION

4715-24

4715-36

PERFORMANCE

SYSTEM WATTAGE	35.8W / 44.5W	86.7W / 110.1W
DELIVERED DIRECT LUMENS (4000K)	3400LM / 4120LM	8673LM / 10701LM
EFFICACY	95LM/W	100LM/W

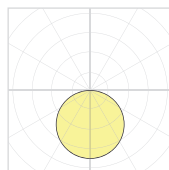
OTHER INFORMATIONS

WEIGHT	12.5LBS / 5.7KG	33.5LBS / 15.2KG
L70 (LUMEN MAINTENANCE)	> 60 000 HRS	> 60 000 HRS
MAX. LUMINANCE 45°-90° OF NADIR	3529 CD/M ² (HO)	3936 CD/M ² (HO)
LIGHT QUALITY	R9 > 50 (90 CRI OPTION)	R9 > 50 (90 CRI OPTION)

EFFICACY MULTIPLIERS

CRI	CCT	FACTOR
90+	4000K	1.00
90+	3500K	0.96
90+	3000K	0.92
90+	2700K	0.87

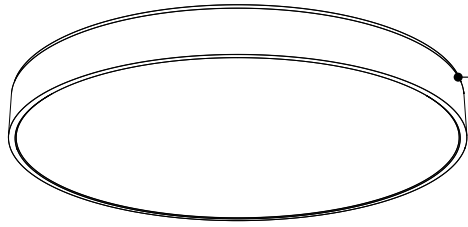
LIGHT DISTRIBUTION



4715-XX



Visit our website for warranty terms and conditions.

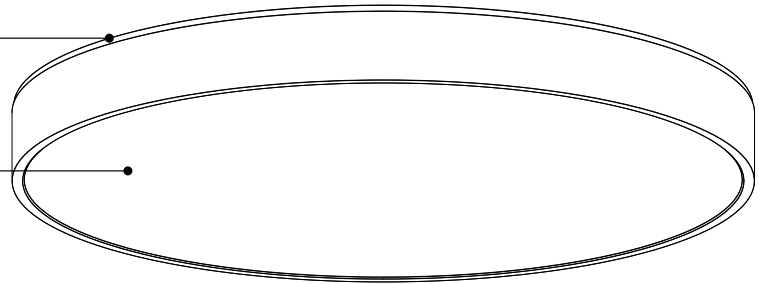


BOÎTIER SOBRE

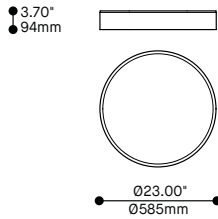
Extrusion d'aluminium soudée avec précision
Lignes nettes et modernes à l'extérieur,
détails structuraux cachés à l'intérieur

JOINT CREUX
Léger retour intégré au boîtier pour une
installation propre, compense pour les
surfaces de plafond irrégulières

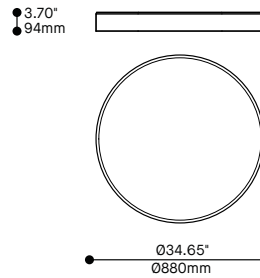
LENTILLE
Lentille d'acrylique givrée haute performance
permet une transmission optique supérieure



4715-36



4715-24



4715-36



Aussi disponible en version acoustique
Voir le produit 4716

SPÉCIFICATION PRODUIT

4715-24

4715-36

PERFORMANCE

PUISSANCE TOTALE	35.8W / 44.5W	86.7W / 110.1W
LUMENS RÉELS INDIRECT (4000K)	3400LM / 4120LM	8673LM / 10701LM
EFFICACITÉ	95LM/W	100LM/W

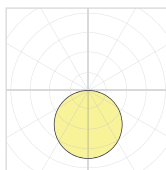
AUTRES INFORMATIONS

POIDS	12.5LBS / 5.7KG	33.5LBS / 15.2KG
L70 (MAINTENANCE DE LA LUMIÈRE)	> 60 000 H	> 60 000 H
MAX. LUMINANCE 45°-90° NADIR	3259 CD/M ² (HO)	3936 CD/M ² (HO)
QUALITÉ DE LA LUMIÈRE	R9 > 50 (OPTION 90 IRC)	R9 > 50 (OPTION 90 IRC)

FACTEURS D'EFFICACITÉ

CRI	CCT	FACTEUR
90+	4000K	1.00
90+	3500K	0.96
90+	3000K	0.92
90+	2700K	0.87

DISTRIBUTION LUMINEUSE



4715-XX



VisiteznotresiteWebpourlestermesetconditions.