

FASIL 4233-XB / 4233-XBA

PROJECT PROJÉT
SPEC TYPE
NOTES



OVERALL HEIGHT HAUTEUR HORS TOUT

LIGHT SOURCE	HAL TRACK 1 CIRCUIT	INC TRACK 1 CIRCUIT	LED TRACK 1 CIRCUIT	INC TRACK 2 CIRCUIT	INC-HAL	CFL-LED	CFL DIM
MOUNTING	2734	2734B	2734F	2764B	2401E	2402G	2402J
CABLE	74.45"	73.80"	75.20"	74.40"	73.45"	74.20"	50.70"
STEM	50.55"	49.90"	51.30"	50.50"	49.55"	50.30"	50.80"

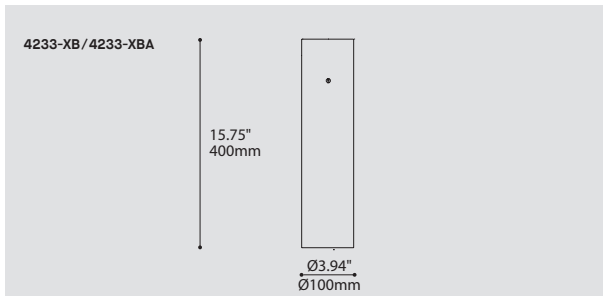
MOUNTING OPTIONS OPTIONS DE MONTAGE

2734	2734B	2734F	2764B	2401E	2402G	2402J
3.85" x 2.03"	1.46" x 1.36"	7.25" x 1.70"	3.29" x 1.96"	Ø4.50" x 1.00"	Ø5.25" x 1.75"	Ø5.25" x 2.25"
98 x 52mm	37 x 35mm	37 x 35mm	84 x 48mm	Ø114 x 25mm	Ø133 x 44mm	Ø133 x 57mm

* OVERALL HEIGHT DOES NOT INCLUDE TRACK THICKNESS

STEM OR CABLE OPTIONS OPTIONS DE TIGE OU CABLE

STEM STD 36" 914mm		CABLE STD 60" 1523mm	
--------------------------	--	----------------------------	--



ORDERING SPECIFICATION SPÉCIFICATION DE COMMANDE

MODEL MODÈLE

4233-XB FASIL
4233-XBA FASIL (ACRYLIC DIFFUSER)

LIGHT SOURCE SOURCE LUMINEUSE

(WATTAGE, LAMP TYPE, LAMP FORM, BASE TYPE, OTHER INFO)

CF.D.13* 13W, CFL, DOUBLE TWIN TUBE, G24Q1 BASE
CF.D.18* 18W, CFL, DOUBLE TWIN TUBE, G24Q2 BASE
CF.T.32* 26/32W, CFL, DOUBLE / TRIPLE TWIN TUBE, G24Q3 BASE
BIPIN.50 50W, HAL, BIPIN, GY6.35 BASE
LED REGULAR OUTPUT
LED.HO HIGH OUTPUT
*NOT AVAILABLE WITH A TRACK ADAPTOR

COLOR TEMPERATURE TEMPÉRATURE DE COULEUR

FOR LED ONLY

30 3000K
35 3500K
40 4000K

VOLTAGE VOLTAGE

120V 120 VOLT
277V* 277 VOLT
347V** 347 VOLT

*NOT AVAILABLE WITH A TRACK ADAPTOR
**ONLY AVAILABLE WITH CF.D.13, CF.D.18 AND CF.T.32 (NON-DIMMING BALLAST)

DIMMING OPTION OPTION DE GRADATION

AVAILABLE WITH CF.D.18 AND CF.T.32 ONLY, MAXIMUM 36" STEM / CABLE LENGTH

DED LUTRON ECOSYSTEM ELECTRONIC DIMMING BALLAST (ECOSYSTEM DIGITAL LINK WIRING)
DE3 LUTRON ECOSYSTEM ELECTRONIC DIMMING BALLAST (3-WIRE WIRING)

FOR LED ONLY

DV* 0-10V DIMMING (120V-277V)
DP PHASE DIMMING (120V ONLY)

*NOT AVAILABLE WITH A TRACK ADAPTOR

STEM OR CABLE TIGE OU CABLE

S10 3/8" (10MM) STEM, NOT FIELD ADJUSTABLE
C CLEAR CABLE, FIELD ADJUSTABLE

STEM OR CABLE LENGTH LONGUEUR DE TIGE OU CABLE

36 36" STEM (STD LENGTH)
60 60" CABLE (STD LENGTH)
** CUSTOM STEM LENGTH (PLEASE SPECIFY)
** CUSTOM CABLE LENGTH (PLEASE SPECIFY)
FOR OVERALL LENGTH PLEASE CONTACT YOUR EUREKA REPRESENTATIVE.

MOUNTING MONTAGE

RC ROUND CANOPY / PAVILLON ROND

FOR HAL: 1.00" CANOPY (2401E)
FOR CFL & LED: 1.75" CANOPY (2402G)
FOR DIMMING CFL: 2.25" CANOPY (2402J)
TA1 TRACK ADAPTOR / ADAPTATEUR DE RAIL

1 CIRCUIT
HAL 120/12V ADAPTOR (2734)
LED NON-DIMMING 120V ADAPTOR (2734F)

MOUNTING OPTION OPTION DE MONTAGE

SCA* SLOPE CEILING ADAPTOR / ADAPTATEUR DE PLAFOND EN PENTE (ROTATION: 350°, PIVOT: 90°)
*ONLY AVAILABLE WITH A STEM

TRACK ADAPTOR FINISH FINI ADAPTATEUR DE RAIL^(A)

WH WHITE
BLK BLACK
MG METALLIC GRAY

^(A)FILL IN IF A TRACK ADAPTOR IS SELECTED, OTHERWISE LEAVE EMPTY

STRUCTURE FINISH FINI STRUCTURE^(B)

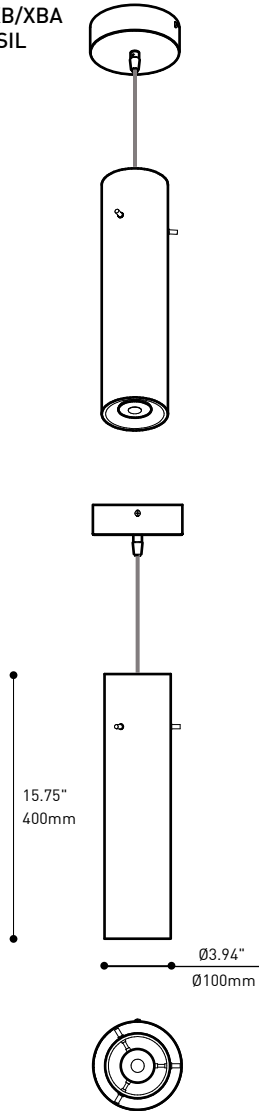
BLK BLACK
CHR CHROME
SC SATIN CHROME
WH WHITE

^(B)INCLUDE CANOPY FINISH IF A CANOPY IS SELECTED

DIFFUSER FINISH FINI DIFFUSEUR

WH WHITE

4233-XB/XBA
FASIL



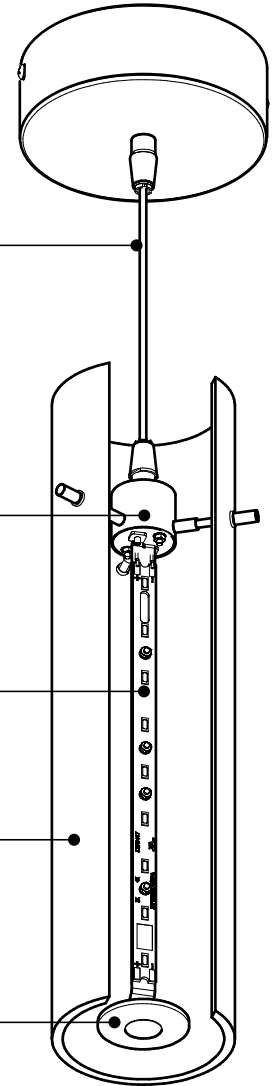
MOUNTING OPTIONS
Field adjustable clear power cord mounting or stem mounting

INTERNAL STRUCTURE
Die-formed cold rolled steel vertical support coated with high reflectance white powder coat finish

LED LIGHT ENGINE
ANSI binned white LED (Nichia) w/ on-board thermal management, mounted back to back on internal structure

SHADE ASSEMBLY
Hand blown white triplex glass or Translucent white acrylic diffuser, mounted on 3-way threaded rods and knobs, designed for easy installation


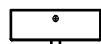
ANTI-GLARE DIFFUSER
Precision laser cut white acrylic disk mechanically attached to a chromed decorative center knob



SPECIFICATIONS

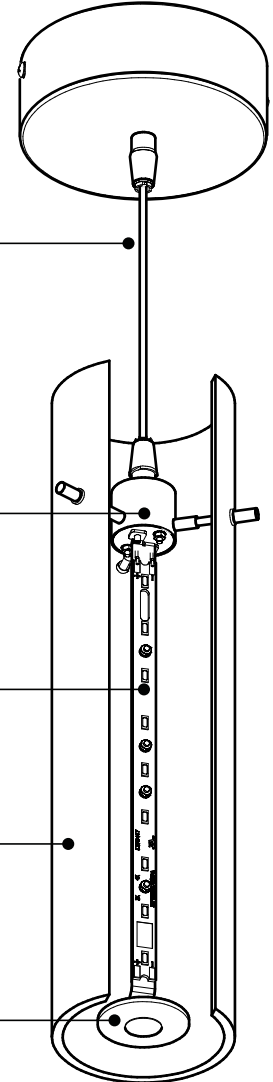
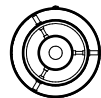
	LED-REG	LED-HO	FLUORESCENT	INCANDESCENT
LIGHT SOURCE	24 x NICHIA LEDs		1 x 13w or 18w or 26/32w CFL	1 x 50w BIPIN / 1 x 60w G9 / 1 x 100w B10
MODULE	UL recognized - made in USA			
LUMENS (DELIVERED)	813 lm	1169 lm		
SYSTEM WATTAGE	10W	14W	20W or 27W or 48W	100W
CCT / CRI	80 CRI (typical)			
ROHS	Compliant			
THERMAL MANAGEMENT	Light Engine w/ on-board Thermal Management			
LIGHT DISTRIBUTION	General diffused - 120° Beam Angle		General diffused	General diffused
VOLTAGE	120 or 277V		120/277/347V	120V only
DIMMING	Phase (DP) or 0-10V (DV) Dimming		Lutron Ecosystem	N/A
LM-79 / L70	On request / Estimated 50 000 hrs			
STRUCTURE	Formed Cold Rolled steel finished in white polyester powder coat (0.060" nominal thickness)			
SHADE	Hand blown white triplex glass or Translucent white acrylic w/ 3-way side mounting points			
MOUNTING	Suspension round canopy available in various finishes			
DIFFUSER	Precision laser cutting white acrylic disk (3mm nominal thickness) combined w/ chromed decorative knob			
WARRANTY	5 years		1 year	1 year

4233-XB/XBA
FASIL



15.75"
400mm

Ø3.94"
Ø100mm



OPTIONS DE MONTAGE

Système de suspension par câble électrique ou sur tige, ajustable sur le site et facile pour la mise à niveau

STRUCTURE INTERNE

Support vertical découpé, plié en acier, couvert par une peinture blanche réfléchissante

SOURCE LUMINEUSE À LED

Bandes de LED (Nichia) blanches à alimentation 12V, offertes avec un dissipateur thermique intégré, et montées verticalement sur la structure interne

ASSEMBLAGE DU DIFFUSEUR

Verre Triplex blanc soufflé à la main ou Tube acrylique translucide blanc, monté sur un support composé de trois tiges, conçu pour une installation facile

ÉCRAN ANTI-ÉBLOUISSEMENT

Disque acrylique blanc découpé au laser, attaché mécaniquement à l'aide d'une pièce décorative chromée

SPÉCIFICATIONS

	LED-REG	LED-HO	FLUORESCENTE	INCANDESCENTE
SOURCE LUMINEUSE	24 x NICHIA LEDS		1 x 13w ou 18w ou 26/32w CFL	1 x 50w BIPIN / 1 x 60w G9 / 1 x 100w B10
MODULE	Reconnu UL - Fabriqué aux États-Unis			
LUMENS (LIVRÉS)	813 lm	1169 lm		
WATTAGE DU SYSTÈME	10W	14W	20W ou 27W ou 48W	100W
CCT / CRI	80 CRI (typique)			
ROHS	Conforme			
GESTION THERMIQUE	Sources lumineuses avec autocontrôle de température			
DISTRIBUTION LUMINEUSE	Mixte - diffusée à 120°		Mixte	Mixte
VOLTAGE	120 ou 277V		120/277/347V	120V seulement
GRADATION	Gradation phase (DP) ou 0-10V (DV)		Lutron Ecosystem	Non disponible
LM-79 / L70	Sur demande / 50 000 hrs estimées			
STRUCTURE	Acier découpé, plié (0.060" épaisseur nominale) / finie de peinture électrostatique à base de Polyester blanche			
DIFFUSEUR	Verre Triplex blanc soufflé à la main ou tube acrylique translucide blanc, monté sur un support par trois tiges			
MONTAGE	Pavillon rond disponible en plusieurs finis			
LENTILLE DU BAS	Disque acrylique blanc en découpe rond (3mm épaisseur nominale) attaché mécaniquement à l'aide d'une pièce décorative chromée			
GARANTIE	5 ans		1 an	1 an